



भारत निर्वाचन आयोग
Election Commission of India




वोट जैसा कुछ नहीं, वोट जरूर डालेंगे हम

पंजीकरण की प्रक्रिया

ऑनलाइन

voters.eci.gov.in

या

वोटर हेल्पलाइन ऐप 

ऑफलाइन

अपने वी.एल.ओ से संपर्क करें

या

मतदाता सुविधा केंद्र से संपर्क करें

नए मतदाता के रूप में नामांकन करवाने के लिए आपको -

भारत का नागरिक
होना चाहिए

मतदान क्षेत्र का सामान्य
निवासी होना चाहिए

18 वर्ष या उससे अधिक
आयु का होना चाहिए

अब नए मतदाता के रूप में नामांकन करवाने के लिए 4 अर्हक तिथियां हैं

जनवरी

01

अप्रैल

01

जुलाई

01

अक्तूबर

01

अपने विवरण की जांच करें

फार्म 8

पते में परिवर्तन/प्रविष्टियों में सुधार/मतदाता फोटो पहचान-पत्र (एपिक) का प्रतिस्थापन/दिव्यांगजन (PWD) के रूप में चिह्नंकन

फार्म 7

मतदाता सूची में नाम जोड़ने/हटाने के प्रस्ताव के विरुद्ध आपत्तियां

मतदाता सूची में

अपना नाम ऐसे खोजें



वोटर हेल्पलाइन ऐप का उपयोग करें



voters.eci.gov.in
ceo____.nic.in



1950 पर एसएमएस करें:
ECI<space> <EPIC No>



वोट डालने के लिए, मतदाता सूची में आपका नाम अवश्य होना चाहिए।

मतदान के दिन

अवकाश

मतदान को सुविधाजनक बनाने के लिए मतदान के दिन अवकाश की घोषणा की जाती है यह अवकाश का दिन नहीं, यह मतदान करने का दिन है।




मतदान बूथ में कोई भी उपकरण ले जाना मना है।

यहां अपने मतदान केंद्र का पता लगाएं:

 voters.eci.gov.in

 वोटर हेल्पलाइन पर कॉल करें: 1950

 वोटर हेल्पलाइन ऐप

मतदान करने के लिए कोई भी एक मान्य पहचान दस्तावेज/आईडी प्रूफ लेकर जाएं

- मतदाता पहचान पत्र (एपिक)
- आधार कार्ड
- पैन कार्ड
- विशिष्ट दिव्यांगता पहचान पत्र (यूडीआईडी)
- सेवा पहचान पत्र
- बैंक/डाकघर की फोटोयुक्त पासबुक
- स्वास्थ्य बीमा स्मार्ट कार्ड (श्रम मंत्रालय)
- झाइविंग लाइसेंस
- पासपोर्ट
- राष्ट्रीय जनसंख्या रजिस्टर के अंतर्गत भारत के महारजिस्ट्रार द्वारा जारी किया गया स्मार्ट कार्ड
- पेंशन दस्तावेज
- संसद सदस्यों/विधान सभा सदस्यों/विधान परिषद सदस्यों को जारी किया गया आधिकारिक पहचान पत्र
- मनरेगा जॉब कार्ड



गैरकानूनी गतिविधियों की रिपोर्ट सी-विजिल ऐप के माध्यम से करें

मतदान प्रक्रिया

1



मतदाता लाइन में खड़े रहते हैं

2



मतदान अधिकारी मतदाता सूची में आपके नाम और आपके आईडी प्रूफ की जांच करता है

3



मतदान अधिकारी आपकी अंगुली के नाखून पर अमिट स्याही से निशान लगाता है, पर्ची देता है और आपके हस्ताक्षर लेता है

5



मतदाता वोट डालने के लिए ईवीएम पर अपनी पसंद के अभ्यर्थी/नोटा के सामने का बटन दबाता है, लाल बत्ती जल उठती है।

4



मतदान अधिकारी पर्ची लेता है और आपकी अंगुली के नाखून पर निशान होने की जांच करता है।



इनमें में से कोई नहीं' (नोटा) ईवीएम मशीनों पर अंतिम विकल्प के रूप में उपलब्ध रहता है

अपना वोट डालना

1



मतदान करने के लिए तैयार

जैसे ही आप मतदान कक्ष में प्रवेश करेंगे, तृतीय मतदान अधिकारी बैलेट यूनिट (बीयू) को चालू करेगा। बैलेट यूनिट की 'रेडी' लाइट जल उठेगी

2



अपना वोट डालें

बैलेट यूनिट पर अपनी पसंद के अभ्यर्थी के नाम/प्रतीक-चिह्न/नोटा विकल्प के सामने नीला बटन दबाएं

3



बत्ती देखें

चुने गए अभ्यर्थी के नाम /नोटा विकल्प/प्रतीक-चिह्न के सामने की लाल बत्ती जल उठेगी

4



अपने वोट की पुष्टि करें

वीवीपैट मशीन से चुने गए अभ्यर्थी की क्रम संख्या, नाम एवं प्रतीक-चिह्न/नोटा के उल्लेख वाली मतदान पर्ची मुद्रित एवं प्रदर्शित होगी

5



'बीप' की आवाज सुनें

कंट्रोल यूनिट से आई बीप की ध्वनि से इस बात की पुष्टि होती है कि वोट सफलतापूर्वक डाल दिया गया है


- यदि आपको वीवीपैट में मतदान पर्ची न दिखे या बीप की तेज आवाज न सुनाई दे तो पीठासीन अधिकारी से संपर्क करें
- शीशे में से पर्ची 7 सेकेण्ड के लिए दिखाई देगी। मुद्रित पर्ची वीवीपैट में सुरक्षित रख ली जाएगी।



भारत निर्वाचन आयोग द्वारा दिए गए सुविधा ऐप



सक्षम-ईसीआई



सुगम्यता सुविधाएं
अंतर्निहित हैं



स्वयं को दिव्यांगजन
के रूप में चिह्नित करें



नए दिव्यांग मतदाता
के लिए आवेदन करें



व्हील-चेयर के लिए
आवेदन करें



वोटर हेल्पलाइन ऐप



पंजीकरण एवं निर्वाचन
संबंधी सेवाओं के लिए एक
ही स्थान पर (वन-स्टॉप)
समाधान

चुनाव लड़ने वाले अभ्यर्थियों
के विवरण की जांच करें

अपनी मतदाता सूचना पर्वी
जेनरेट करें



'अपने अभ्यर्थी को जानें' (नो योर कैंडिडेट) ऐप



अपने निर्वाचन क्षेत्र के प्रत्येक
अभ्यर्थी द्वारा अपने शपथ पत्र
में दिए गए विवरण की जांच
करें-

अर्हता, आपराधिक पूर्ववृत्त,
सम्पत्ति एवं देनदारियां (यदि
कोई हों)



सी-विजिल ऐप

- निर्वाचनों की घोषणा के दिन से यह ऐप सक्रिय हो जाता है
- गैरकानूनी गतिविधियों/आदर्श आचार संहिता के उल्लंघन की रिपोर्ट करें
- मोबाइल फोन (के माध्यम) से जुड़ा रहता है

दिव्यांगजनों एवं वरिष्ठ नागरिकों के लिए आश्वस्त न्यूनतम सुविधाएँ



रैम्प एवं व्हील-चेयर



ब्रेल लिपि युक्त ईवीएम



विशेष स्वयंसेवक



दिव्यांगजनों एवं वरिष्ठ नागरिकों
के लिए अलग लाइन



दिव्यांगजनों व वरिष्ठ नागरिकों
के लिए परिवहन सुविधा



सांकेतिक भाषा



घर से मतदान की सुविधा/डाक मतपत्र सुविधा

निर्वाचक (85 वर्ष से अधिक आयु के वरिष्ठ नागरिक एवं बेंचमार्क प्रमाणपत्र-धारी दिव्यांगजन) **फॉर्म 12घ** भरकर घर से वोट डालने की सुविधा और डाक मतपत्र सुविधा का लाभ उठा सकते हैं। अनिवार्य सेवाओं में कार्यरत निर्वाचक भी **फॉर्म 12घ** भरकर डाक मतपत्र सुविधा का लाभ उठा सकते हैं।

मतदाता शपथ

“हम, भारत के नागरिक लोकतंत्र में अपनी पूर्ण आस्था रखते हुए यह शपथ लेते हैं कि हम अपने देश की लोकतांत्रिक परम्पराओं की मर्यादा को बनाए रखेंगे तथा स्वतंत्र, निष्पक्ष एवं शांतिपूर्ण निर्वाचन की गरिमा को अक्षुण्ण रखते हुए, निर्भीक होकर, धर्म, मूलवंश, जाति, समुदाय, भाषा अथवा अन्य किसी भी प्रलोभन से प्रभावित हुए बिना सभी निर्वाचनों में अपने मताधिकार का प्रयोग करेंगे।”


चुनाव का प्रर्व
देश का गर्व
लोकसभा निर्वाचन 2024

voters.eci.gov.in

पर ऑनलाइन पंजीकरण करें
या अपने विवरण की जांच करें

इंस्टॉल किए जाने वाले ऐप



eci.gov.in



वोट जरूर डालेंगे हम

वोटर हेल्पलाइन
1950



fb.com/ECI



@ecisveep



youtube.com/eci



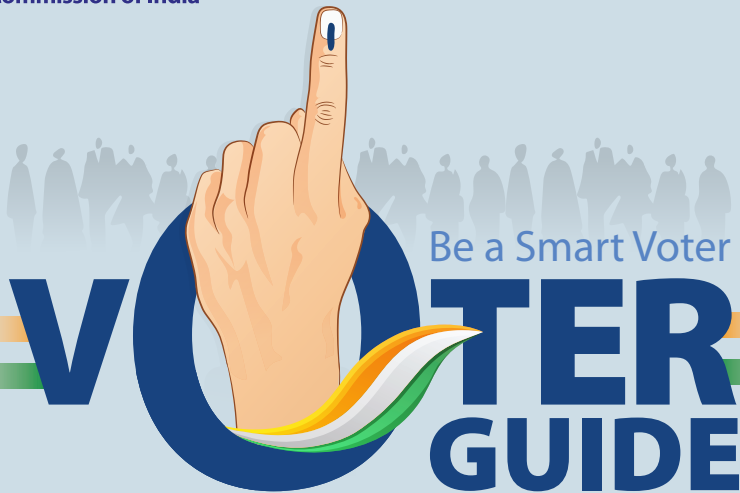
@ecisveep



Election Commission of India



भारत निर्वाचन आयोग
Election Commission of India




NOTHING LIKE VOTING, I VOTE FOR SURE

Process of Registration

ONLINE

voters.eci.gov.in

or

Voter Helpline App 

OFFLINE

Contact your BLO

or

Voter Facilitation Centre

To enrol as a New Voter you should be

An Indian citizen

Ordinary resident of polling area

18 years or above

Now 4 Qualifying Dates to Enrol as a New Voter

JANUARY

01

APRIL

01

JULY

01

OCTOBER

01

Verify Your Details

Form 8

Change of address/Correction of entries/
Replacement of EPIC/Marking of PwDs

Form 7

Objections against proposed inclusion/
deletion of name in Voter List

Search Your Name

In the Voters' List



Use
Voter Helpline App



voters.eci.gov.in
ceo____.nic.in



SMS to 1950:
ECI<space> <EPIC No>



To cast your vote,
you must have your
name in the Voter List

On Poll Day




Holiday is declared on the day of poll to facilitate casting of vote
It's not a holiday, it's a voting day.




No gadgets allowed in polling booth

Locate your Polling Station at:

 voters.eci.gov.in

 Call Voter Helpline - 1950

 Voter Helpline App

Carry any one of the approved Identity Document/ID proof for voting

- Voter ID Card (EPIC)
- Aadhaar Card
- PAN Card
- Unique Disability ID (UDID) Card
- Service Identity Card
- Passbook with photo by Bank/Post Office
- Health Insurance Smart Card (M/o Labour)
- Driving License
- Passport
- Smart card issued by RGI under NPR
- Pension Document
- Official identity card issued to MPs/MLAs/MLCs
- MNREGA Job Card



Report unlawful activity through cVIGIL App

Polling Process



Voter stands in queue



Polling Officer checks your name in Voter List and your ID Proof



Polling Officer marks your finger nail with indelible ink, gives a slip and takes your signature



Polling Officer takes the slip and checks the mark on your finger nail



Voter presses button against candidate of choice/NOTA to vote on the EVM; a red light glows



None Of The Above (NOTA) available as the last option on EVM machines

Casting Your Vote

1



Ready to Vote

The 3rd Polling Officer enables the Ballot Unit (BU) as you enter the voting compartment. The 'READY' light of BU will glow

2



Cast your Vote

Press the Blue Button on the Ballot Unit against the name/symbol of candidate of your choice/ NOTA option

3



See the Light

The red light against the name/ symbol of candidate/ NOTA option chosen will glow

4



Verify your Vote

The VVPAT will print & display the ballot slip containing Serial Number, Name and Symbol of the chosen candidate/NOTA

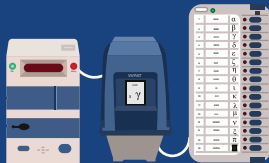
5



Hear the 'BEEP'

The BEEP sound from the Control Unit marks that vote has been cast successfully


- If you do not see the ballot slip in the VVPAT or hear the loud beep, contact the Presiding Officer
- The slip will be visible through the glass for 7 seconds. Printed slip will be secured in the VVPAT



Facilitation Apps By ECI



Saksham-ECI



Accessibility features built-in



Mark yourself as PwD



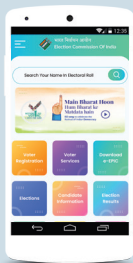
Apply for a new PwD voter



Apply for wheel chair



Voter Helpline App




One stop solution for registration and election related services

Check the details of contesting candidates

Generate your Voter Information Slip



Know Your Candidate App



Check the details of each candidate of your constituency as given in their affidavit -

qualification, criminal antecedents, assets and liabilities (if any)



cVIGIL App

- App becomes active on the day of announcement of elections
- Report unlawful activities/ violation of model code of conduct
- Connected through a mobile phone

Assured Minimum Facilities For PwDs & Senior Citizens



Ramp & Wheel Chair



EVM with Braille



Special Volunteers



Separate Queues for
PwDs and Senior Citizens



Transport Facility for PwDs
and Senior Citizens



Sign Language



Home Voting Facility/ Postal Ballot Facility

Electors (senior citizens above 85 years & PwDs with benchmark certificate) can avail Home Voting Facility & Postal Ballot Facility by filling **Form 12D**. Electors employed in essential services can also avail Postal Ballot Facility by filling **Form 12D**.

Voters' Pledge

"We, the citizens of India, having abiding faith in democracy, hereby pledge to uphold the democratic traditions of our country and the dignity of free, fair and peaceful elections, and to vote in every election fearlessly and without being influenced by considerations of religion, race, caste, community, language or any inducement."



Register online or
verify your details at
voters.eci.gov.in

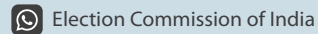

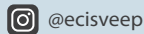
Apps to install



eci.gov.in



I VOTE FOR SURE





Voter's Pledge

"We, the citizens of India, having abiding faith in democracy, hereby pledge to uphold the democratic traditions of our country and the dignity of free, fair and peaceful elections, and to vote in every election fearlessly and without being influenced by considerations of religion, race, caste, community, language or any inducement".

मतदाता शपथ

" हम, भारत के नागरिक लोकतंत्र में अपनी पूर्ण आस्था रखते हुए यह शपथ लेते हैं कि हम अपने देश की लोकतांत्रिक परम्पराओं की मर्यादा को बनाये रखेंगे तथा स्वतंत्र, निष्पक्ष एवं शांतिपूर्ण निर्वाचन की गरिमा को अक्षुण्ण रखते हुए, निर्भीक होकर, धर्म, वर्ग, जाति, समुदाय, भाषा अथवा अन्य किसी भी प्रलोभन से प्रभावित हुए बिना सभी निर्वाचनों में अपने मताधिकार का प्रयोग करेंगे। "



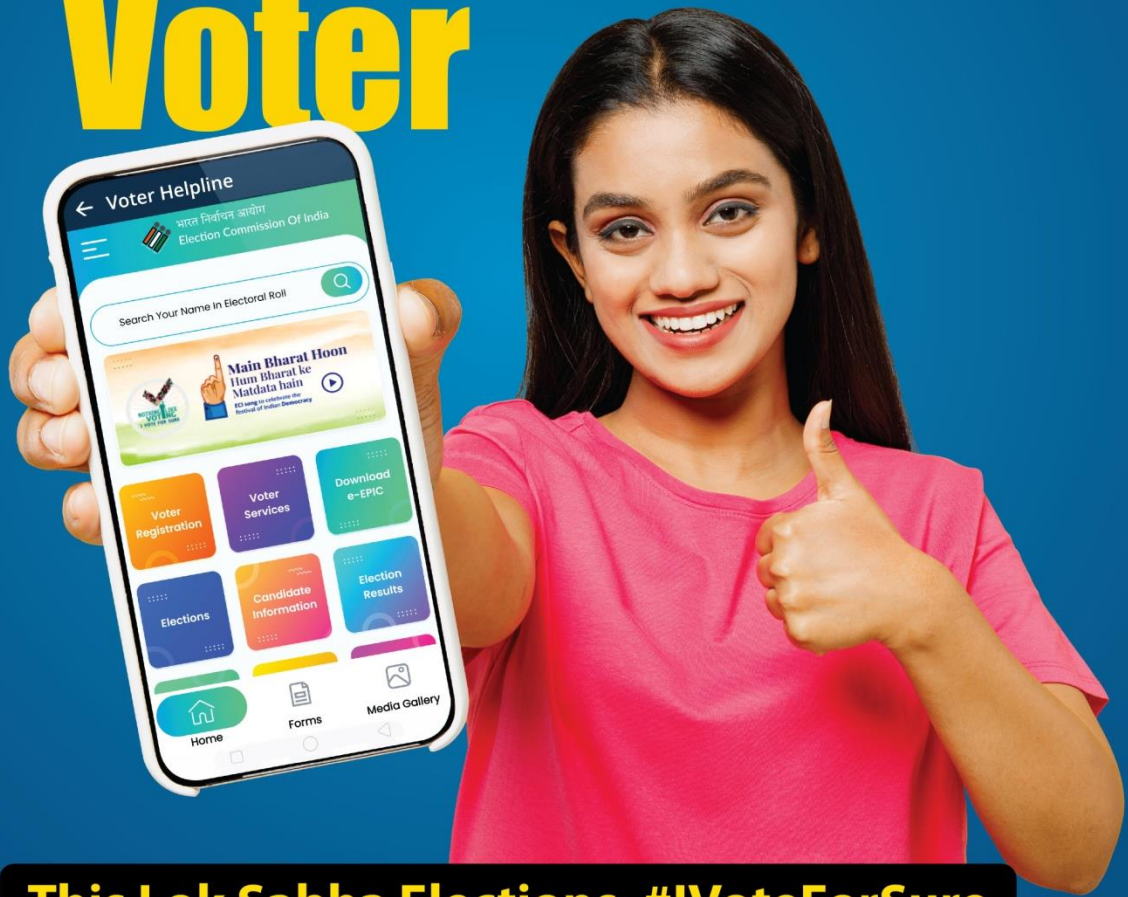
भारत निर्वाचन आयोग
Election Commission of India



Be a Smart Voter

- Download
- Register
- Check
- Participate

 Voter Helpline App



This Lok Sabha Elections, #IVoteForSure

Log on to:
elections24.eci.gov.in

Call Voter Helpline
1950

Scan & download the
Voter Helpline App



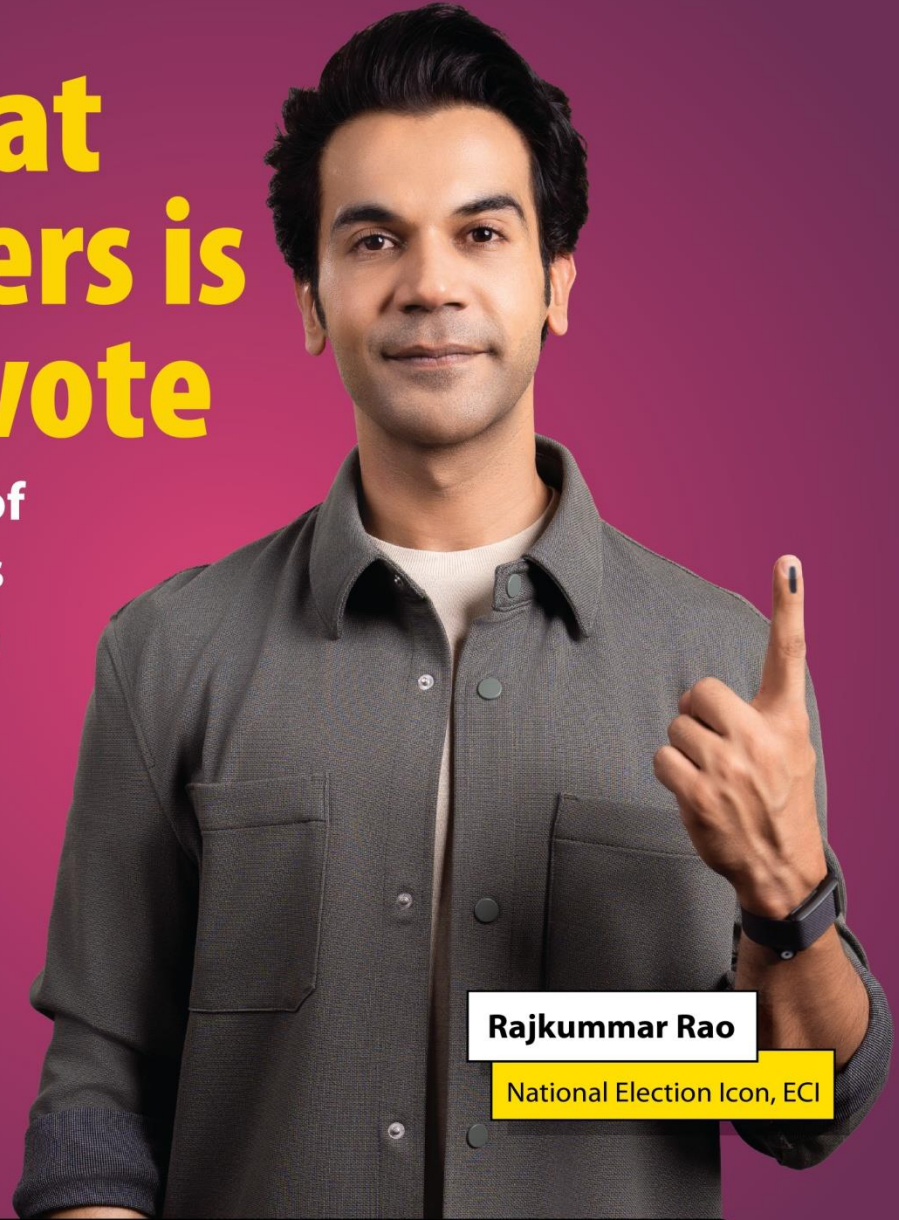


भारत निर्वाचन आयोग
Election Commission of India



All that matters is your vote

Foundation of Democracy is participation of all.



Rajkummar Rao

National Election Icon, ECI

This Lok Sabha Elections, #IVoteForSure

Log on to:
elections24.eci.gov.in

Call Voter Helpline
1950

Scan & download the
Voter Helpline App



fb.com/ECI

[@ecisveep](https://instagram.com/ecisveep)

youtube.com/eci

[@ecisveep](https://twitter.com/ecisveep)

[Election Commission of India](https://whatsapp.com/Election Commission of India)



भारत निर्वाचन आयोग
Election Commission of India



All that matters is every vote

Foundation of Democracy is participation of all.



Sachin Tendulkar

National Election Icon, ECI

This Lok Sabha Elections, #IVoteForSure

Log on to:

elections24.eci.gov.in



fb.com/ECI

[@ecisveep](https://instagram.com/ecisveep)

youtube.com/eci

[@ecisveep](https://twitter.com/ecisveep)

[Election Commission of India](https://whatsapp.com/Election Commission of India)



भारत निर्वाचन आयोग
Election Commission of India



Be a Smart & Vigilant Voter

Download cVigil App
to report any acts of
Election Model Code
of Conduct violations
instantly!



This Lok Sabha Elections, #IVoteForSure



iOS



Android

► Scan & download the
cVigil App now



Call Voter Helpline
1950

Log on to
elections24.eci.gov.in

Scan & download the
Voter
Helpline
App



fb.com/ECI



@ecisveep



youtube.com/eci



@ecisveep



Election Commission of India



भारत निर्वाचन आयोग
Election Commission of India



We are the driving force
of the nation.

**Come,
let's vote**



This Lok Sabha Elections, #IVoteForSure

Log on to:

elections24.eci.gov.in



Call Voter Helpline

1950



Scan & download the
Voter Helpline App



fb.com/ECI



@ecisveep



youtube.com/eci



@ecisveep



Election Commission of India



C-VIGIL APP



SNAP, REPORT, EMPOWER

Reporting electoral violations is now at your fingertips!



Capture video, audio,
or images and report
Electoral Misconduct.
**Response guaranteed in
100 MINS**



Scan the QR code to download the app.






VOTER HELPLINE APP

Your one-stop solution for all election queries!



With VHA you can:



Check your name in the Voter List



Verify your name and other details



Find your polling booth



Fill forms for registration, migration, and corrections



Scan the QR code to download the app.



KNOW YOUR CANDIDATE APP

Informed and Ethical Elections



Empower your vote with Knowledge



Search for
candidates
by name



Download
candidate's
Affidavits



Find out about
candidates with criminal
antecedents, if any



Scan the QR code to
download the app.





SAKSHAM APP

Inclusive and Accessible Elections



Every Vote is Precious!



Accessibility features built in



Apply for a new PwD voter



Apply for a wheel chair



Mark yourself as PwD and help us serve your better at polling station



Scan the QR code to download the app.



TOLL-FREE NO. 1950

1950 - Your Ultimate Voting Helpline



We are here for
you in more than
22 LANGUAGES



With 1950, we've got
you covered for all
your electoral needs.



**Request
New Forms**



**Lodge
Complaints**



**Confirm Your Name
in the Voter List**

**No matter where you're from,
we're here to assist you**



SUVIDHA CANDIDATE APP



Your All-in-One Campaign Companion



**File
Nomination
Papers Online**



**Get Real-time
updates on your
application**



**Get permits for rallies,
vehicles, and more**

**Embrace fairness with our
“First in First Out” Principal**



Scan the QR code to
download the app.





भारत निर्वाचन आयोग
Election Commission of India



Know Your Candidates

Download KYC App and check the details of each candidate of your constituency as given in their affidavit.



This Lok Sabha Elections, #IVoteForSure

Log on to:
elections24.eci.gov.in

Call Voter Helpline
1950

Scan & download the
Know Your Candidate App



fb.com/ECI

@ecisveep

youtube.com/eci

@ecisveep

Election Commission of India



भारत निर्वाचन आयोग
Election Commission of India



To check your name on the Electoral Roll

SMS <EPIC> SPACE <EPIC NO.> to 1950
or Call Voter Helpline 1950



Sachin Tendulkar

National Election Icon, ECI

This Lok Sabha Elections, #IVoteForSure

Log on to:
elections24.eci.gov.in



Scan & download the
Voter Helpline App

